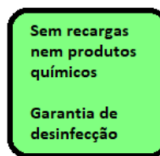


MANUAL E GUIA DO UTILIZADOR

Gerador de ozono *STERIL PORTÁTIL 10G*



INTRODUÇÃO

Leia cuidadosamente o manual de instruções antes de começar a utilizar. Este é um equipamento ozonizador de fácil manuseamento para conseguir um ambiente limpo e sem odores através do seu grande poder de eliminação dos germes.

Terá um ambiente limpo, agradável e sem odores eliminando vírus, bactérias, fungos e todo o tipo de micro-organismos.

“Através do ar contraímos a maior parte das nossas doenças. Em contacto com o ozono os micróbios são queimados e as toxinas destruídas” (Pasteur)

INSTRUÇÕES DE SEGURANÇA

- Este aparelho conecta-se à electricidade. Tome as devidas precauções ao trabalhar com este tipo de equipamentos. É fornecido com um cabo de alimentação e um fusível de reposição (integrado na base de conexão do equipamento). Valor do fusível 1 A.
- Mantenha a área de trabalho limpa. Utilize sempre em espaços interiores.
- Não utilize o equipamento perto de pontos de água – respeite uma distância mínima de 3 metros. Mantenha igualmente longe recipientes com líquidos de forma a evitar acidentes.
- Não utilize o equipamento perto de líquidos ou gases inflamáveis.
- Proteja-se contra descargas eléctricas.
- Não force o aparelho, este trabalhará melhor e com mais segurança enquanto cumpridas as normas do manual. Não utilizá-lo para outros fins além dos quais foi projectado
- Cuide do cabo de alimentação. Não desligue o equipamento retirando o cabo de alimentação da tomada. Manter longe do calor, óleo e pontas afiadas. Inspeccionar periodicamente e em caso de danos substitua por outro igual ou semelhante.
- Desligar o aparelho quando não esteja a ser utilizado, a ser limpo ou em revisão.
- Qualquer peça que esteja danificada deve ser substituída imediatamente por pessoal qualificado.
- Não trocar o fusível por outro de maior amperagem pois podem dar-se acidentes (valor fusível 1 A).
- Não instalar o equipamento em locais onde as temperaturas sejam menores que 5°C ou superiores a 50°C e em que a humidade não seja superior a 85%.

INSTRUÇÕES PARA CONSERVAÇÃO EXTERIOR

- Limpe o ozonizador com produtos específicos não abrasivos, aplicando-os sempre através de um pano. Nunca através de pulverizadores para evitar que os mecanismos e componentes recebam o produto directamente evitando, assim, curto-circuitos por humidade. Deve secar correctamente o aparelho, secar bem a base de conexão à electricidade (sempre sem retirar). No caso de verificar que é necessário retirá-la deverá solicitar ajuda de pessoal qualificado. **DESLIGUE SEMPRE O EQUIPAMENTO DA ELECTRICIDADE.**

Erkepor Equipamentos para veiculos

D Avenida António Augusto de Aguiar nº 19, 4º | 1050-012-Lisboa

T +351 925 889 526

E erke@erke.biz

W www.erke.pt

www.solucionesparamovilidad.com

www.erkeprotection.com

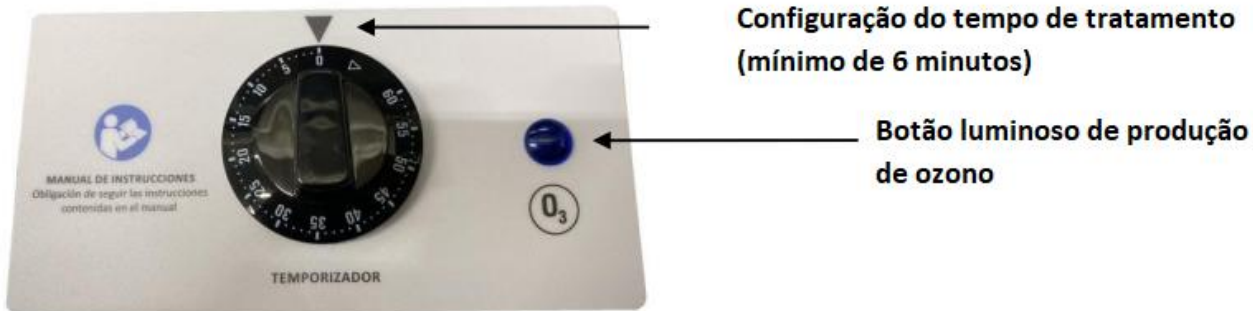

ADVERTÊNCIAS E CARATERÍSTICAS DE FUNCIONAMENTO

- Comprove, antes de colocá-lo em funcionamento, que o aparelho não está molhado, nem húmido nas partes perto de qualquer componente eléctrico.
- Retire todas as peças metálicas que estejam apoiadas no equipamento.
- Coloque o equipamento num local alto – mínimo 50cms, recomendado 150 cms.
- Não obstrua os respiradores do aparelho.
- Ligar o equipamento e deixar actuar em função do tamanho da zona a tratar (tabela orientativa):

Divisões até 25m2	Divisões até 50m2	Salas de jantar até 25m2	Interior veículos
15 minutos	25 minutos	30 minutos	10 minutos

COLOCAR EM FUNCIONAMENTO

- Coloque o gerador de ozono STERIL PORTÁTIL 10G no local ou zona a tratar.
- Ligue o aparelho à electricidade.
- Ajuste o tempo de tratamento através do temporizador (tempo mínimo de 6 minutos).



NORMATIVA DE SEGURANÇA PARA UTILIZAÇÃO COM PRESENÇA DE PESSOAS OU SERES VIVOS

- **Proibido o funcionamento** (emissão de ozono) do gerador de ozono STERIL PORTÁTIL 10G **na presença de pessoas ou seres vivos**. Conforme a normativa UNE 400-201. Tipo C.

OUTROS DADOS TÉCNICOS

Tensão de alimentação
230V 50 Hz.

Consumo eléctrico
150 W/h

Dimensões
155 x 170 x 380 mm.

Erkepor Equipamentos para veiculos

D Avenida António Augusto de Aguiar nº 19, 4º | 1050-012-Lisboa

T +351 925 889 526

E erke@erke.biz

W www.erke.pt
www.solucionesparamovilidad.com
www.erkeprotection.com